

ACCESSO A SPAZI CONFINATI (EN341, EN795, EN360, EN1496)



FOTO	ARTICOLO	PRODOTTO	PESO
	1005041	TREPIEDE ALLUMINIO	15KG
FOTO	ARTICOLO	PRODOTTO	LUNGHEZZA CAVO
	1005042	DISPOSITIVO RECUPERATORE CAVO ACCIAIO GALVANIZZATO DA 6.5 MM	20M
	1005044	DISPOSITIVO RECUPERATORE CAVO D'ACCIAIO INOSSIDABILE DA 6.5 MM	20M



FOTO	ARTICOLO	PRODOTTO	PESO
	1005149	MIGHTEVAC DISPOSITIVO RETRATTILE CAVO D'ACCIAIO LUNGHEZZA 15M CON RECUPERATORE	13.5 KG
	1005160	MIGHTEVAC DISPOSITIVO RETRATTILE CAVO D'ACCIAIO LUNGHEZZA 30M CON RECUPERATORE	23.0 KG
	1005161	MIGHTEVAC DISPOSITIVO RETRATTILE CAVO D'ACCIAIO LUNGHEZZA 40M CON RECUPERATORE	27.6 KG
	1005330	MORSETTO PER MIGHTEVAC 15M	
	1005331	MORSETTO PER MIGHTEVAC 30M E 40 M	

FOTO	ARTICOLO	PRODOTTO	PESO
	1002920(9879MN50)	GRUETTA CON BRACCIO GIREVOLE CON RECUPERATORE DA 30 M CON GAMBE REGOLABILI	40 KG
	1004232	BRACCIO GRUETTA COMPLETO DI RECUPERATORE DA 30M SENZA GAMBE REGOLABILI	
	1004233	SOSTEGNO DA PARETE	
	1004234	SOSTEGNO DA PAVIMENTO	
	1004235	SOSTEGNO PER SUPERFICI PIANE	
	1004236	SOSTEGNO D'AGGANCIO PER AUTOMEZZO	
	1005127	SOSTEGNO PER PAVIMENTO PIATTO	